

新型コロナウイルス感染症  
感染拡大予防対策に伴う、日常生活の変化と  
ペットとの関係に関するアンケート調査

# Report

2020年5月21日(木)

認定特定非営利活動法人 動物愛護社会化推進協会

# 実施概要

---

- ・アンケートの実施方法：インターネットを利用し質問を公開～回答収集

※回答者の氏名、住所、連絡先など個人を特定する情報は、今回のアンケート調査では収集していません。

- ・設問数 10問

- ・回答受付期間：2020年4月15日（水）～2020年5月10日（日）

- ・アンケートの主な告知方法

協会のホームページ・SNSで告知、アンケートの回答について協力を依頼～回収。

新日本カレンダー株式会社ペピイ事業部（動物病院向けの物販事業）が保有する、動物病院向けメールマガジンを利用しアンケートの回答ページを配信～回収。

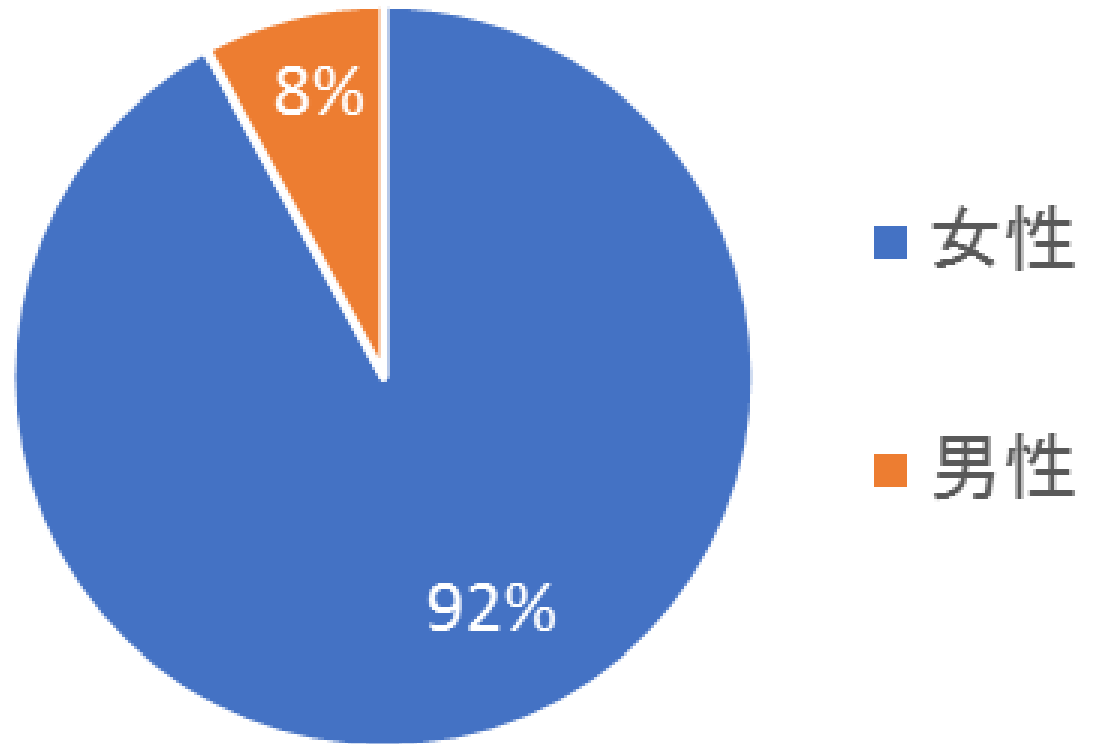
- ・回答件数 5114件

# Q.1 回答者の所在地(都道府県別)

北海道	北海道	209	南関東	埼玉県	354	東海	岐阜県	65	中国	鳥取県	14	九州	福岡県	141
東北	青森県	40		千葉県	317		静岡県	131		島根県	22	沖縄	佐賀県	12
	岩手県	35		東京都	829		愛知県	250		広島県	99		長崎県	34
	宮城県	91		神奈川県	508		三重県	75		岡山県	52		熊本県	39
	秋田県	30	北陸	新潟県	80	近畿	滋賀県	38		山口県	40		大分県	27
	山形県	38		富山県	34		京都府	136	四国	徳島県	12		宮崎県	23
	福島県	60		石川県	37		大阪府	440		香川県	35		鹿児島県	20
北関東	茨城県	100		福井県	19		兵庫県	217		愛媛県	38		沖縄県	22
	栃木県	74	甲信	山梨県	23		奈良県	62		高知県	17			
	群馬県	75		長野県	67		和歌山県	33						
													合計	5114

## Q.2 回答者の性別

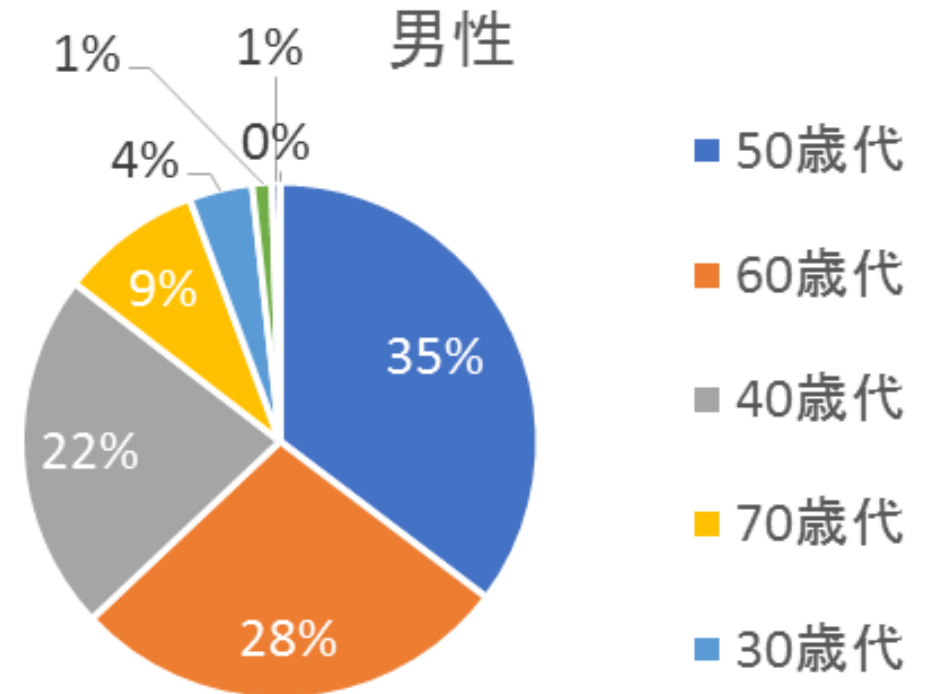
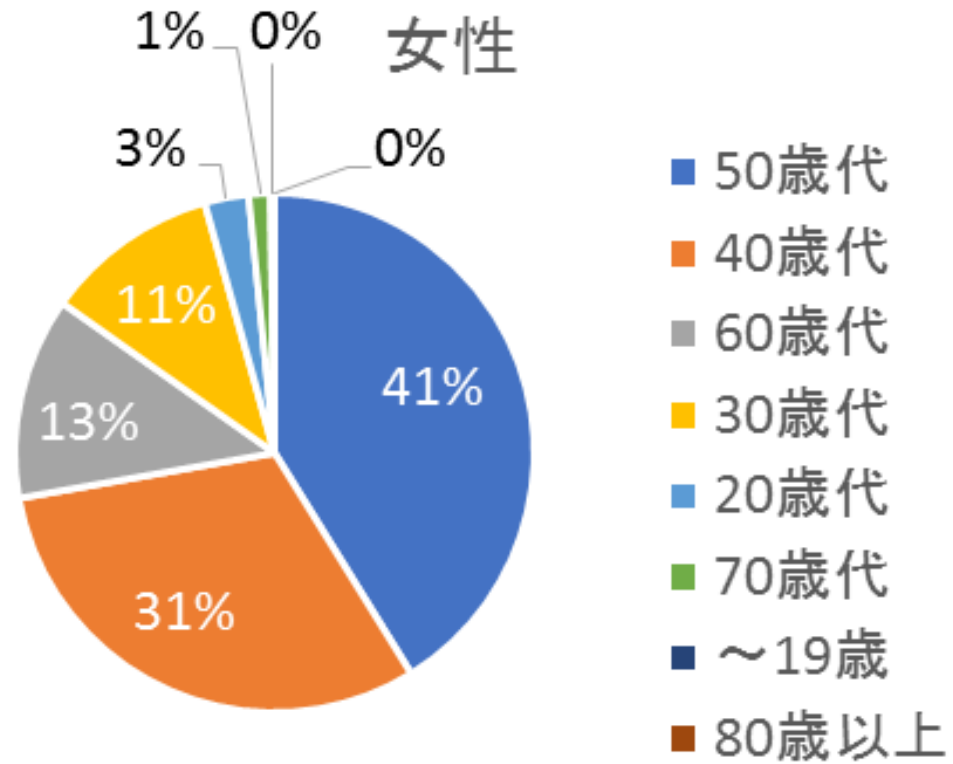
性別	人数	構成比
女性	4709 人	92.1%
男性	405 人	7.9%
合計	5114 人	



## Q.3 回答者の年齢分布

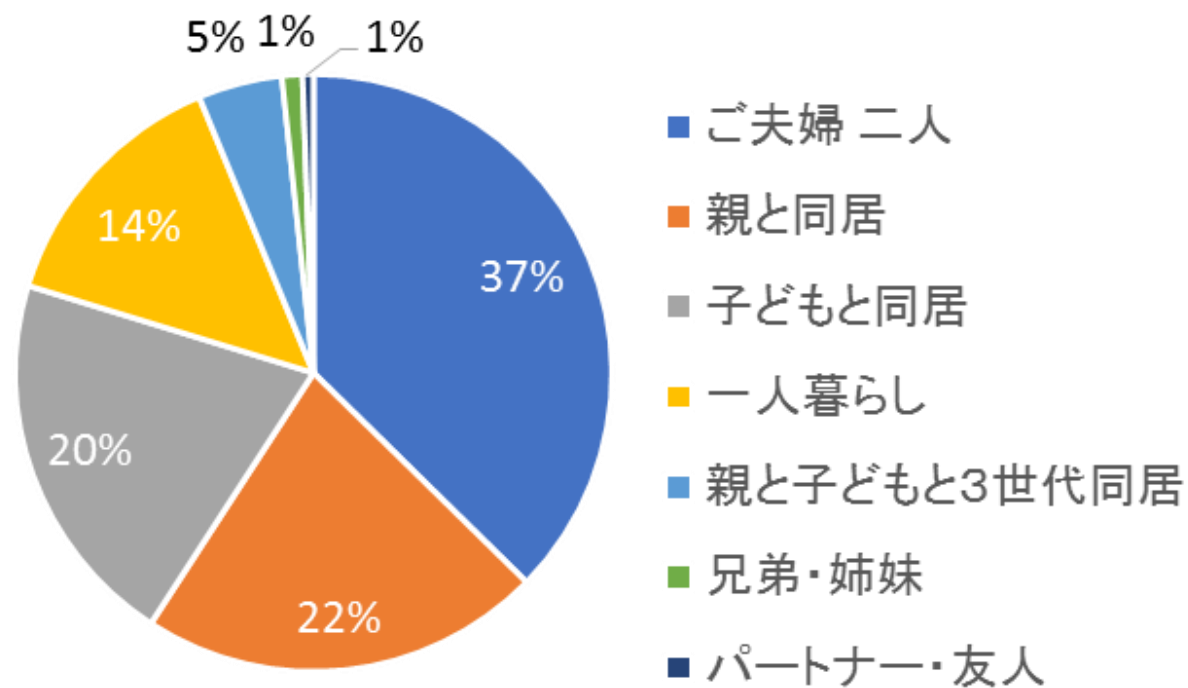
	～19歳	20歳代	30歳代	40歳代	50歳代	60歳代	70歳代	80歳以上	合計数
女性	10	129	512	1461	1939	593	64	1	4709
	0.2%	2.7%	10.9%	31.0%	41.2%	12.6%	1.4%	0.0%	
男性	0	2	16	91	143	112	36	5	405
	0.0%	0.5%	4.0%	22.5%	35.3%	27.7%	8.9%	1.2%	

## Q.3 回答者の年齢



## Q.4 あなたが同居されているご家族は？

家族構成	人数	構成比
ご夫婦 二人	1910 人	37.3%
親と同居	1116 人	21.8%
子どもと同居	1051 人	20.6%
一人暮らし	717 人	14.0%
親と子どもと3世代同居	233 人	4.6%
兄弟・姉妹	57 人	1.1%
パートナー・友人	30 人	0.6%
総計	5114 人	

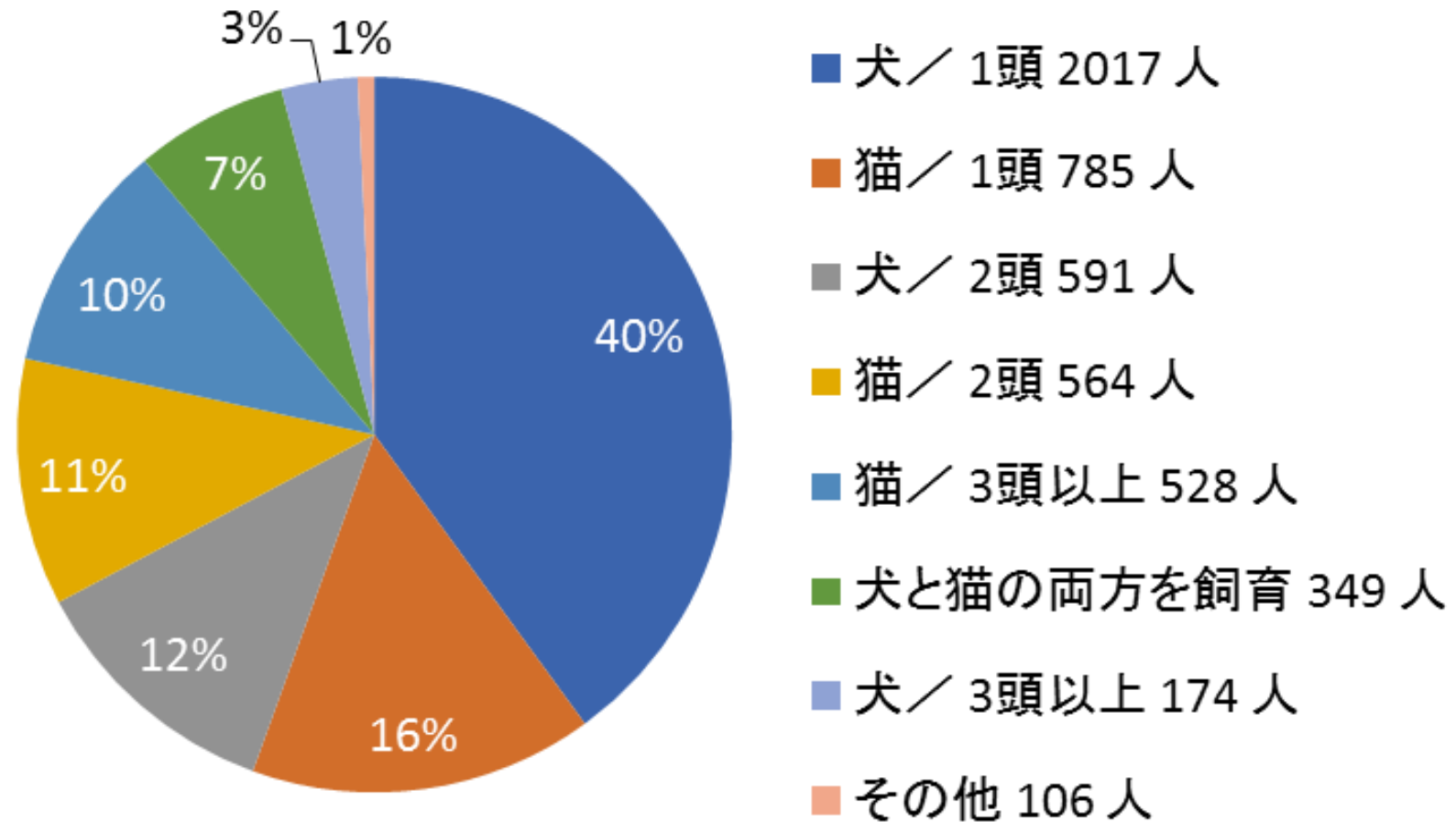


## Q.5 あなたのペットについてお答えください

ペットの種類／頭数	人数	構成比
犬／1頭	2017人	39.4%
猫／1頭	785人	15.4%
犬／2頭	591人	11.6%
猫／2頭	564人	11.0%
猫／3頭以上	528人	10.3%
犬と猫の両方を飼育	349人	6.8%
犬／3頭以上	174人	3.4%
亀・熱帯魚・金魚・メダカ	38人	0.7%
以前はペットを飼育していたが、今は飼育していない	18人	0.4%
犬・猫と複数のその他小動物	22人	0.4%
小鳥・鳩	14人	0.3%
うさぎ・ハムスター・フェレットなど	14人	0.3%
総計	5114人	

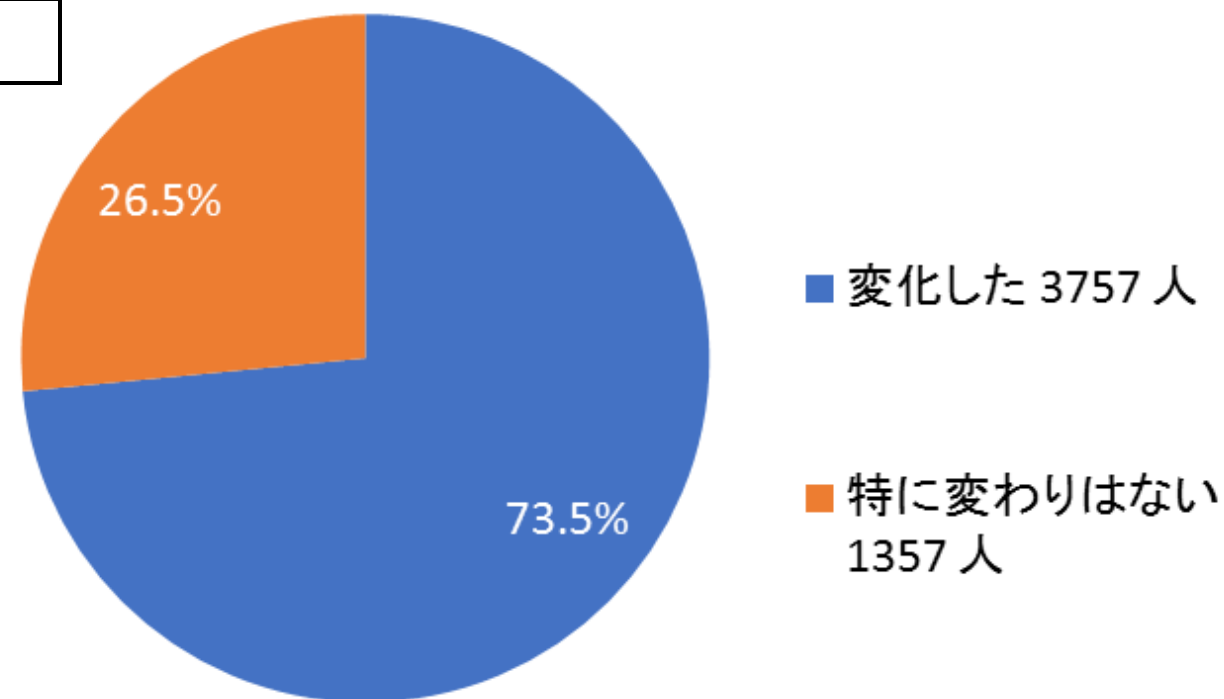


## Q.5 あなたのペットについてお答えください



## Q.6 新型コロナウイルスの感染防止対策により、あなたご自身の生活は変化しましたか？

	人数	構成比
変化した	3757 人	73.5%
特に変わりはない	1357 人	26.5%
総計	5114 人	



## Q.6-2 Q.6で 変化したと答えた方は、どのような変化があったのか、あてはまるものを全てお答えください。

どのような変化がありましたか？	人数	構成比
外出の自粛・制限	3169 人	84.3%
家にいる時間が増えた	2682 人	71.4%
勤務形態(テレワーク・自宅待機)	1010 人	26.9%
収入の減少	986 人	26.2%
勤務時間(時差出勤・時短勤務など)	718 人	19.1%
勤務先の営業自粛・一時休業	608 人	16.2%
子どもが通学している学校の休校	461 人	12.3%
子どもたちの世話の時間が増えた	263 人	7.0%
(医療関係等の仕事により)多忙になった	223 人	5.9%
自身が通学している学校の休校	30 人	0.8%

※複数回答

Q.6で「変化した」と回答した3757件からの回答を集計。

## Q.6-3 Q.6-2 の項目以外で、あなたの生活に生じている変化があれば、その内容をご記入ください。

回答の内容	人数
行動を自粛、家にいる時間が多くなった。 散歩の回数を減らした、時間を短くした、時間帯を変えた。 他の人や犬と合わないようにしている。など	92 人
ペットに感染しないよう、自分自身の予防に気をつけている。 ペットとの接触を控えている。部屋の消毒や除菌をしている。など	42 人
フードや用品の購入が困難、不便になった。 フードや猫砂を備蓄したため、支出が増えた。など	7 人
ペットへの感染への不安、行動の自粛・制限に関する回答の計	141 人
一緒にいる時間が増えてうれしい。 ペットの大切さを感じる事ができた。 散歩の回数が増えた。など	36 人

※複数回答

回答総数 1014件のうち、ペットに関するもの177件を抽出し分類。

## Q.7 あなたの生活が変化したことで、ペットとの関係、ペットに対する意識が変わったと感じることはありますか？

Q.6で「生活は変化した」と回答した3757人からの回答を集計。

	人数	構成比
とても変わったと感じている	378 人	10.1%
少し感じている	1527 人	40.6%
変ったと感じた 計	1905 人	50.7%
あまり感じていない	1085 人	28.9%
全く感じていない。以前と変わらない	767 人	20.4%
変ったと感じていない 計	1852 人	49.3%
総計	3757 人	

## Q.7-2 Q.7 でとても変わったと感じている、少し感じている、と答えた方は、その内容をご記入ください。

※複数回答 Q.7で「とても変わったと感じる」「少し感じている」と回答した 1902 人からの回答内容を集計。

変ったと感じている内容	人数	構成比
ペットと一緒にいられる時間が増えた。	726 人	38.2%
自分や家族が感染してしないよう気をつけている。感染した場合、ペットがどうなるか不安に思う。	396 人	20.8%
ペットが以前より甘えるようになった。	298 人	15.7%
より世話ができるようになった。一緒にいれてうれしい、ペットも喜んでいるように感じる、など。	245 人	12.9%
自分自身が感染しないよう気をつけるようになった／うがい・手洗い・マスク、消毒、など。	191 人	10.0%
(感染を予防するため)散歩の回数が減った、外出しなくなった、など。	181 人	9.5%
ペットの行動の変化／おとなしくなった、猫同士の喧嘩が減った、など。	180 人	9.5%
飼い主自身のストレスや不安／ペットへの感染に対する不安、収束後のペットとの関係など。	155 人	8.1%
飼い主の行動の変化／ペットとの接触を避ける、触る前に手を洗う、犬の足や体を清潔にする、など。	149 人	7.8%
ペットの健康面を気にするようになった。	128 人	6.7%
ペットに癒されていると強く感じるようになった。	76 人	4.0%
ペットの行動の変化(飼い主にとって困った行動)／要求吠えが増えた、留守番ができなくなった、など。	69 人	3.6%
忙しくなり、世話ができなくなった(家族や子どもの世話の時間が増えたため)。	35 人	1.8%
散歩の回数や時間が増えた。	32 人	1.7%

## Q.8 この時期にワクチン接種等で動物病院に行く機会がある場合、あなたはどのようにしますか？

	人数	構成比
感染予防対策を十分に準備して行く。 外か車の中で待ち、待合室に入らないようにする、など	2613 人	51.1%
外出は避けたいので、緊急性がないなら今は行かない。	1456 人	28.5%
いつもと同じように動物病院へ行く。	836 人	16.3%
予約して行く。	98 人	1.9%
動物病院・獣医師と相談する。	70 人	1.4%
ワクチン接種は既に済ませた。	24 人	0.5%
その他	17 人	0.3%
	5114 人	

Q.9 新型コロナウイルス感染症の予防で、特にペットとの暮らしの中で工夫していること、気をつけていることはありますか？

	人数	構成比
ある	3264 人	63.8%
特にない	1850 人	36.2%
総計	5114 人	



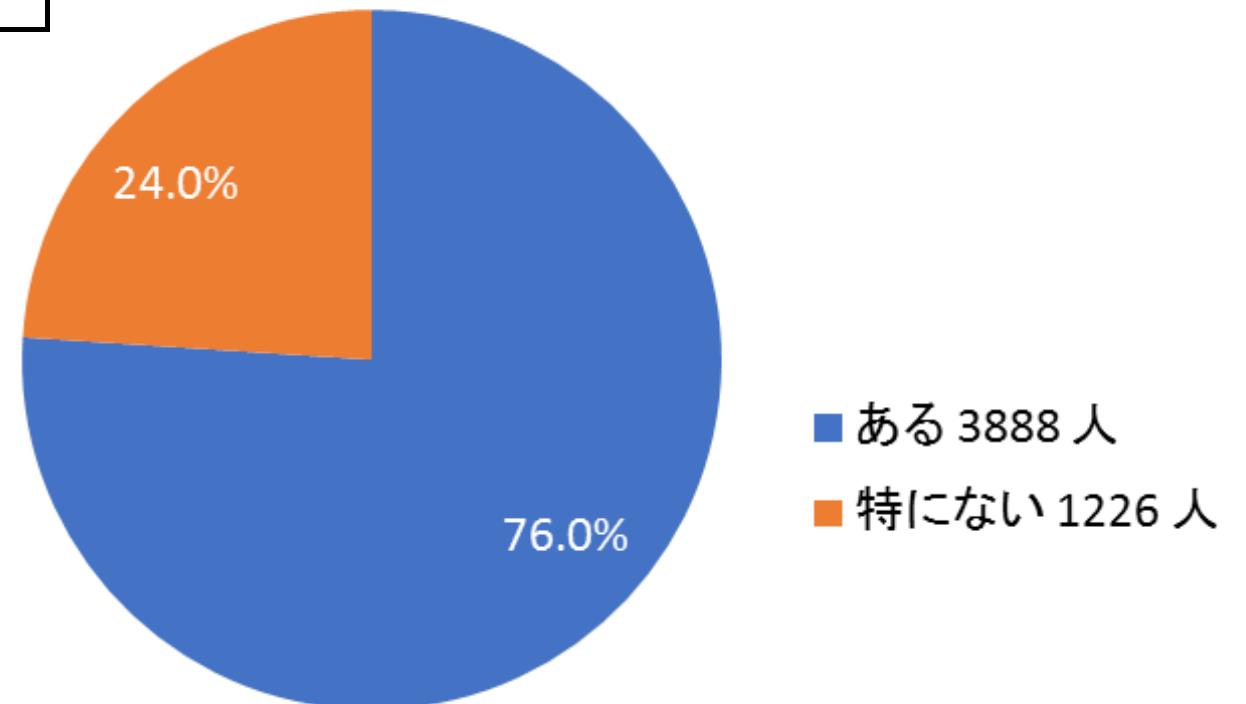
## Q.9-2 Q.9 であると答えた方は、その内容をご記入ください。

※複数回答 Q.9 で「ある」と回答した 3264 人からの回答内容を集計。

暮らしの中で工夫していること・気をつけていること	人数	構成比
自分自身の感染予防／うがい・手洗いの励行、マスクの着用など	2072 人	63.5%
ペットの衛生管理・散歩から戻ったら足を拭く、触る前に手を洗う、など	1436 人	44.0%
散歩での工夫、散歩に行かない、時間を短くする、他の人に触らせない、など	896 人	27.5%
環境面（玄関、部屋の中など）の整備・消毒、換気	516 人	15.8%
外出を控える・3密を避ける・ソーシャルディスタンスを保つ、など	477 人	14.6%
その他、ペットフード、ペットシーツ、猫砂などの確保、など	41 人	1.3%

## Q.10 あなたがペットとの暮らしで新型コロナウイルス感染症に対して心配なこと、不安に思っていることはありますか？

	人数	構成比
ある	3888 人	76.0%
特にない	1226 人	24.0%
総計	5114 人	



## Q.10 -2 Q.10であると答えた方は、その内容をご記入ください

※複数回答 Q.10で「ある」と回答した 3888人からの回答内容を集計。

心配なこと、不安に思っていること	人数	構成比
自分や家族が感染した時、ペットの世話をどうするか、預け先はあるのか、など	2799 人	72.0%
ペットにも感染するのか、人からも感染するのか、など	1543 人	39.7%
ペットが感染するとどんな症状がでるのか、検査や処置、予防する方法は、など	284 人	7.3%
ペットから人に感染するのか	88 人	2.3%
ペットフード、処方食、動物医薬品等の入手が困難にならないか	49 人	1.3%
動物病院が休診になったり、受診ができなくなったりしないか、など	39 人	1.0%
その他／何が正しい情報なのか、虐待や遺棄・殺処分が増えたりしないか、など	70 人	1.8%